

# Bundestagswahl 22.09.2013 Zweitstimmen

## Vergleich: Bundestagswahl 27.09.2009

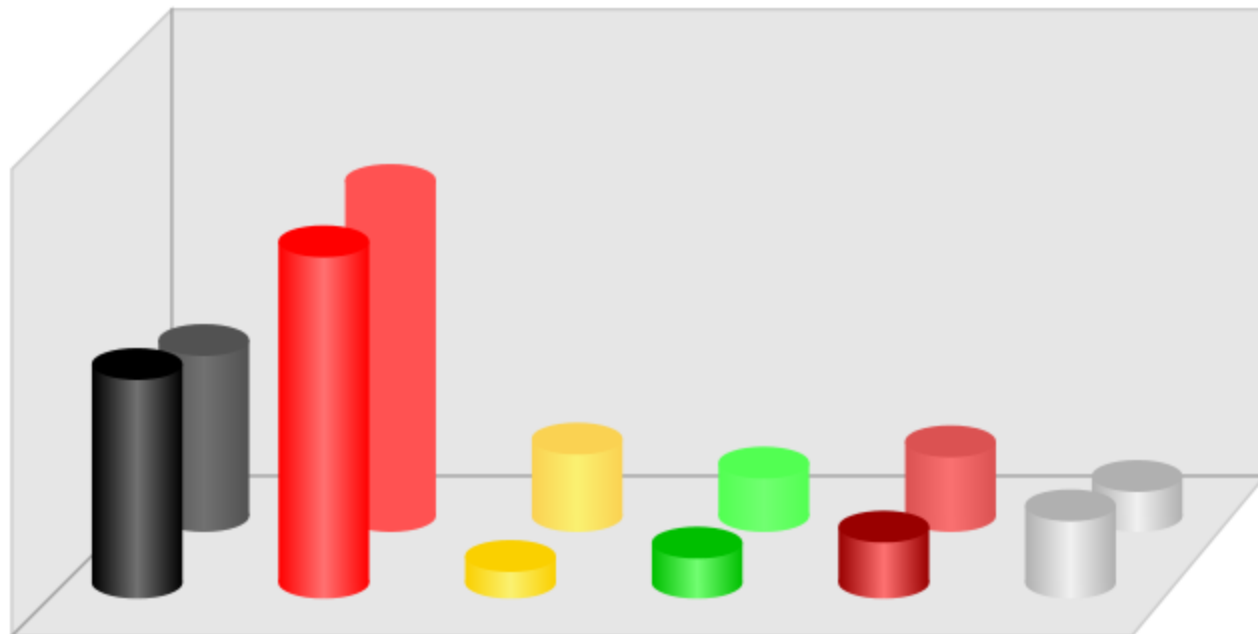
### Stadt Moers

#### 227 Achterrathsfeld

Wahlbeteiligung: 70,94 % (Vergleich: 69,51 %)

Endergebnis (5 von 5 Stimmbezirken)

Auszählungsstand: 19:00 Uhr (geändert: 22.09.2013 22:37 Uhr)



CDU	SPD	FDP	GRÜNE	LINKE	Sonstige
28,75%	44,91%	3,45%	5,18%	7,42%	10,29%
23,33%	44,12%	10,20%	7,03%	9,97%	5,36%
+5,42	+0,79	-6,75	-1,85	-2,55	+4,93

Aktuel

Vergle

Differ

# Bundestagswahl 22.09.2013 Zweitstimmen

## Stadt Moers

### 227 Achterrathsfeld

Wahlbeteiligung: 70,94 %

Endergebnis (5 von 5 Stimmbezirken)

Auszählungsstand: 19:00 Uhr (geändert: 22.09.2013 22:37 Uhr)

	Anzahl	%
Wahlberechtigte	2.488	
Wähler	1.765	
ungültige Stimmen	26	
gültige Stimmen	1.739	
<b>davon für</b>		
CDU	500	28,75
SPD	781	44,91
FDP	60	3,45
GRÜNE	90	5,18
DIE LINKE	129	7,42
PIRATEN	33	1,90
NPD	31	1,78
REP	5	0,29
Bündnis 21/RRP	0	0,00
Volksabstimmung	4	0,23
ÖDP	2	0,12
MLPD	3	0,17
BüSo	1	0,06
PSG	0	0,00
AfD	82	4,72
BIG	0	0,00
pro Deutschland	6	0,35
DIE RECHTE	0	0,00
FREIE WÄHLER	7	0,40
Nicht	0	0,00
PARTEI DER VERNUNFT	0	0,00
Die PARTEI	5	0,29

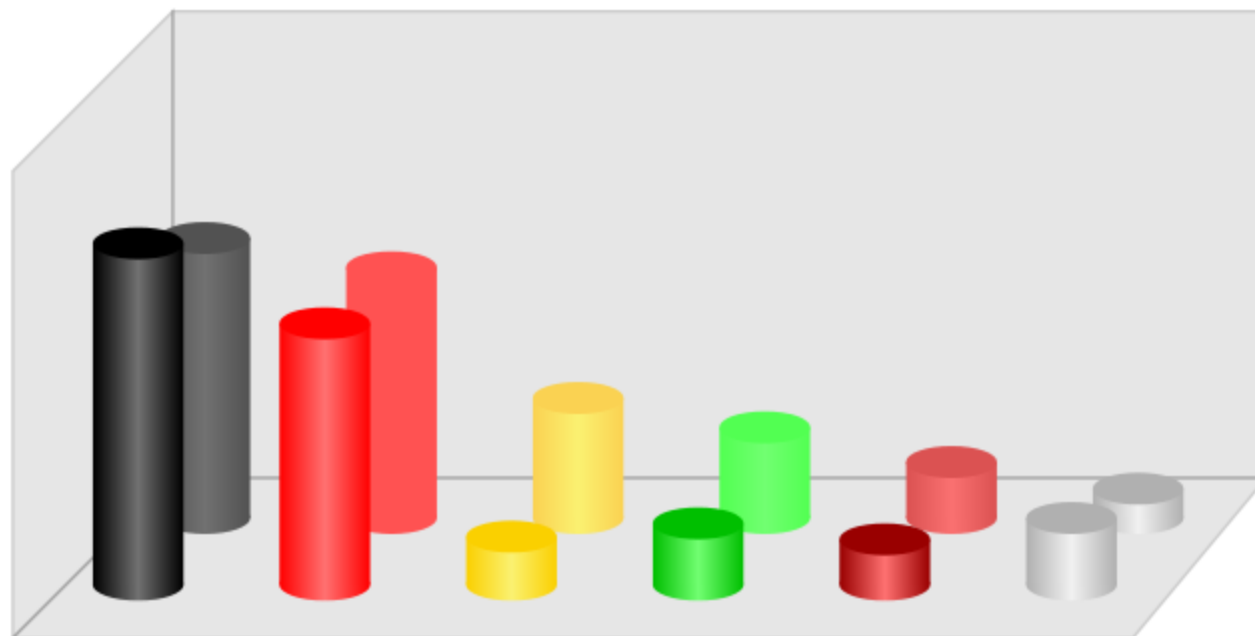
**Bundestagswahl 22.09.2013 Zweitstimmen**  
**Vergleich: Bundestagswahl 27.09.2009**  
**Stadt Moers**

**226 Kapellen-Mitte/Achterathsheide**

Wahlbeteiligung: 82,28 % (Vergleich: 79,40 %)

Endergebnis (5 von 5 Stimmbezirken)

Auszählungsstand: 19:57 Uhr (geändert: 22.09.2013 22:37 Uhr)



CDU	SPD	FDP	GRÜNE	LINKE	Sonstige
41,46%	31,80%	5,73%	7,47%	5,51%	8,03%
33,91%	30,36%	14,50%	10,94%	6,84%	3,44%
+7,55	+1,44	-8,77	-3,47	-1,33	+4,59

Aktuell

Vergleich

Differenz

# Bundestagswahl 22.09.2013 Zweitstimmen

## Stadt Moers

### 226 Kapellen-Mitte/Achterathsheide

Wahlbeteiligung: 82,28 %

Endergebnis (5 von 5 Stimmbezirken)

Auszählungsstand: 19:57 Uhr (geändert: 22.09.2013 22:37 Uhr)

	Anzahl	%
Wahlberechtigte	3.240	
Wähler	2.666	
ungültige Stimmen	15	
gültige Stimmen	2.651	
<b>davon für</b>		
CDU	1.099	41,46
SPD	843	31,80
FDP	152	5,73
GRÜNE	198	7,47
DIE LINKE	146	5,51
PIRATEN	44	1,66
NPD	17	0,64
REP	4	0,15
Bündnis 21/RRP	0	0,00
Volksabstimmung	3	0,11
ÖDP	4	0,15
MLPD	0	0,00
BüSo	0	0,00
PSG	1	0,04
AfD	113	4,26
BIG	2	0,08
pro Deutschland	6	0,23
DIE RECHTE	1	0,04
FREIE WÄHLER	5	0,19
Nicht	2	0,08
PARTEI DER VERNUNFT	1	0,04
Die PARTEI	10	0,38

# Bundestagswahl 22.09.2013 Zweitstimmen

Vergleich: Bundestagswahl 27.09.2009

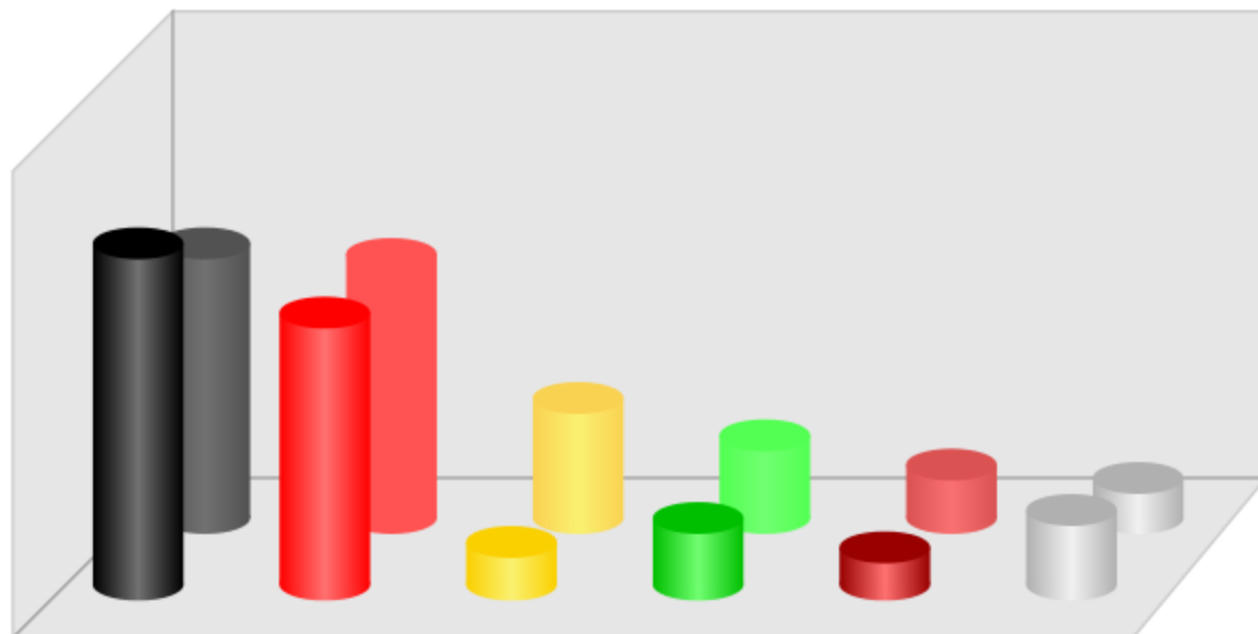
Stadt Moers

225 Holderberg / Vennikel

Wahlbeteiligung: 83,01 % (Vergleich: 81,86 %)

Endergebnis (4 von 4 Stimmbezirken)

Auszählungsstand: 20:13 Uhr (geändert: 22.09.2013 22:22 Uhr)



CDU	SPD	FDP	GRÜNE	LINKE	Sonstige
40,99%	32,80%	5,10%	7,95%	4,34%	8,83%
32,89%	31,81%	14,52%	9,79%	6,30%	4,69%
+8,10	+0,99	-9,42	-1,84	-1,96	+4,14

Aktue

Vergl

Differ

# Bundestagswahl 22.09.2013 Zweitstimmen

## Stadt Moers

### 225 Holderberg / Vennikel

Wahlbeteiligung: 83,01 %

Endergebnis (4 von 4 Stimmbezirken)

Auszählungsstand: 20:13 Uhr (geändert: 22.09.2013 22:22 Uhr)

	Anzahl	%
Wahlberechtigte	3.026	
Wähler	2.512	
ungültige Stimmen	21	
gültige Stimmen	2.491	
<b>davon für</b>		
CDU	1.021	40,99
SPD	817	32,80
FDP	127	5,10
GRÜNE	198	7,95
DIE LINKE	108	4,34
PIRATEN	48	1,93
NPD	28	1,12
REP	4	0,16
Bündnis 21/RRP	2	0,08
Volksabstimmung	9	0,36
ÖDP	2	0,08
MLPD	1	0,04
BüSo	0	0,00
PSG	0	0,00
AfD	99	3,97
BIG	0	0,00
pro Deutschland	8	0,32
DIE RECHTE	0	0,00
FREIE WÄHLER	6	0,24
Nicht	1	0,04
PARTEI DER VERNUNFT	4	0,16
Die PARTEI	8	0,32

# Bundestagswahl 22.09.2013 Zweitstimmen

Vergleich: Bundestagswahl 27.09.2009

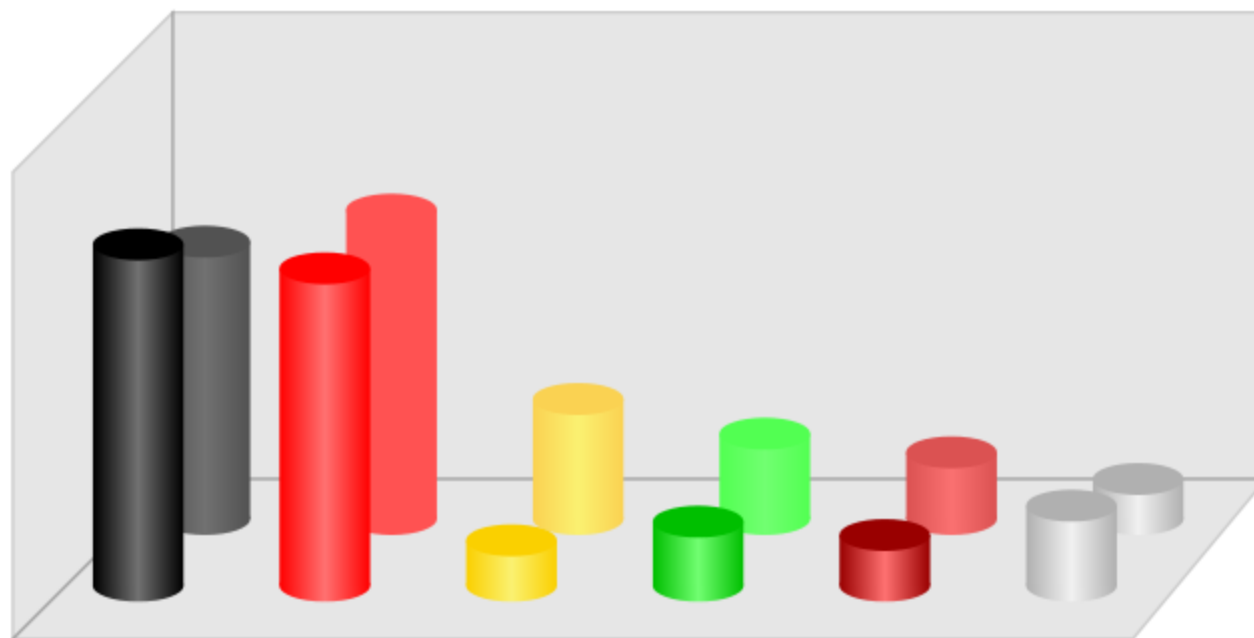
Stadt Moers

Stadtteil Kapellen

Wahlbeteiligung: 79,31 % (Vergleich: 77,43 %)

Endergebnis (14 von 14 Stimmbezirken)

Auszählungsstand: 20:13 Uhr (geändert: 22.09.2013 22:37 Uhr)



CDU	SPD	FDP	GRÜNE	LINKE	Sonstige
38,08%	35,47%	4,93%	7,06%	5,57%	8,89%
30,84%	34,39%	13,41%	9,52%	7,44%	4,39%
+7,24	+1,08	-8,48	-2,46	-1,87	+4,50

Aktuell

Vergleich

Differenz

# Bundestagswahl 22.09.2013 Zweitstimmen

## Stadt Moers

### 2 Stadtteil Kapellen

Wahlbeteiligung: 79,31 %

Endergebnis (14 von 14 Stimmbezirken)

Auszählungsstand: 20:13 Uhr (geändert: 22.09.2013 22:37 Uhr)

	Anzahl	%
Wahlberechtigte	8.754	
Wähler	6.943	
ungültige Stimmen	62	
gültige Stimmen	6.881	
<b>davon für</b>		
CDU	2.620	38,08
SPD	2.441	35,47
FDP	339	4,93
GRÜNE	486	7,06
DIE LINKE	383	5,57
PIRATEN	125	1,82
NPD	76	1,10
REP	13	0,19
Bündnis 21/RRP	2	0,03
Volksabstimmung	16	0,23
ÖDP	8	0,12
MLPD	4	0,06
BüSo	1	0,01
PSG	1	0,01
AfD	294	4,27
BIG	2	0,03
pro Deutschland	20	0,29
DIE RECHTE	1	0,01
FREIE WÄHLER	18	0,26
Nicht	3	0,04
PARTEI DER VERNUNFT	5	0,07
Die PARTEI	23	0,33